

# ①災害用伝言ダイヤル（171）

地震など大災害発生時は、安否確認、見舞、問合せなどの電話が急激に増加し、電話が繋がりにくい状況が発災当日～数日間続きます。

このため、安否確認を行う手段としてNTTが災害用伝言ダイヤルの運用を行っています。

## ☆伝言の録音方法

【171】にダイヤルする



録音する場合は【1】



電話番号を入力

## ☆伝言の再生方法

【171】にダイヤルする



再生する場合は【2】



電話番号を入力

利用ガイダンスに従って操作してください。

- ・伝言録音時間は1伝言辺り30秒以内です。
- ・1電話番号あたり、1～20伝言まで録音できます。

（古いものから削除されます）

毎月1日、15日には体験利用日  
を設定しています。



## ②お菓子ポシェット



非常時は、少しでもほっとできるものを持っておくだけで気持ちを落ち着かせることができます。


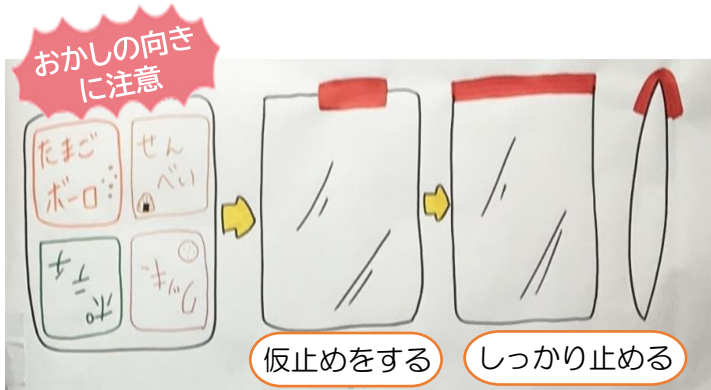
☆ふだん食べ慣れているお菓子はピッタリ☆

《材料》 ①お菓子 ②ポリ袋 ③テープ

《作り方》

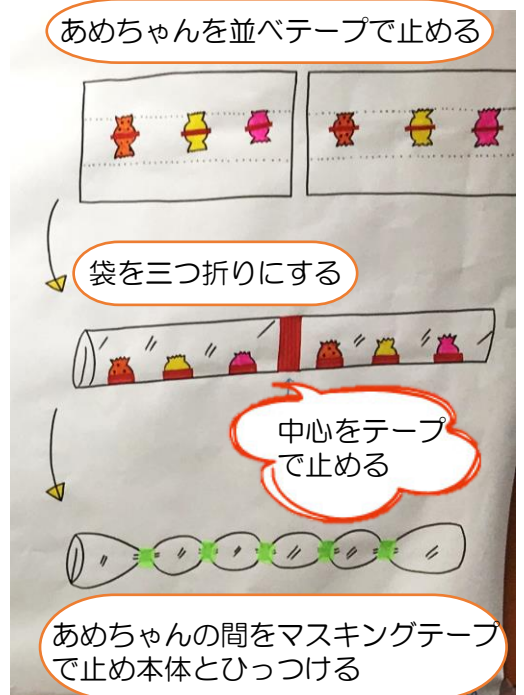
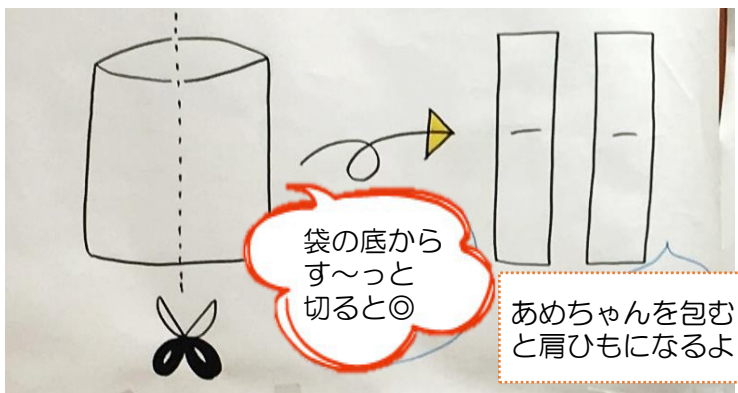
1. 袋入り菓子をポリ袋に入れて、袋口をテープで止める。

2. 上記の袋を半分に折り、両端をテープで止める。



3. ポリ袋を縦半分に切り、縦長に開く

4. 縦半分に開いた袋に



みんなで  
楽しみながら  
防災を考えよう

